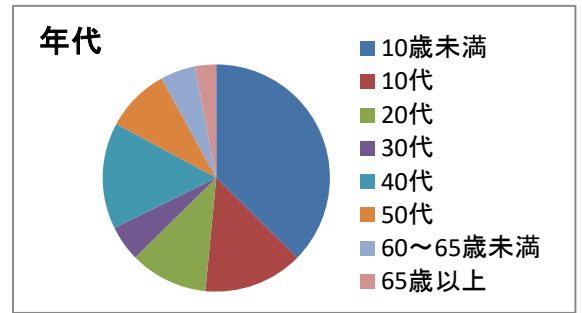


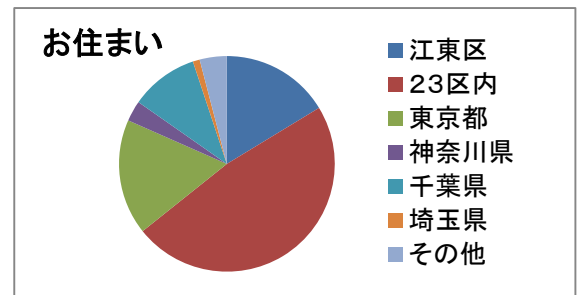
江東区立若洲公園アンケート 集計結果

令和5年度(令和5.0501～)実施

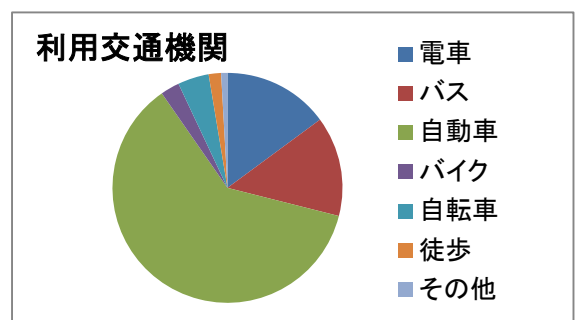
Q1	年齢	件数	割合
1	10歳未満	37	37%
2	10代	14	14%
3	20代	11	11%
4	30代	5	5%
5	40代	15	15%
6	50代	9	9%
7	60～65歳未満	5	5%
8	65歳以上	3	3%
	合計	99	100%



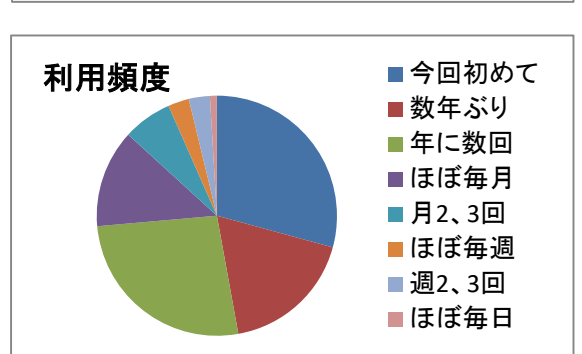
Q2	お住まい	件数	割合
1	江東区	16	16%
2	23区内	47	46%
3	東京都	17	17%
4	神奈川県	3	3%
5	千葉県	10	10%
6	埼玉県	6	1%
7	その他	4	4%
	合計	103	100%



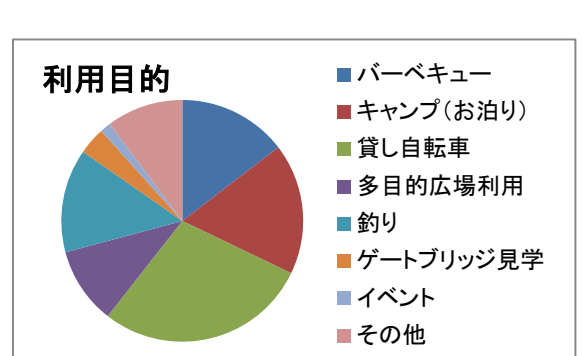
Q3	利用交通機関(複数回答あり)	件数	割合
1	電車	17	15%
2	バス	16	14%
3	自動車	70	61%
4	バイク	3	3%
5	自転車	5	4%
6	徒歩	2	2%
7	その他	1	1%
	合計	114	100%



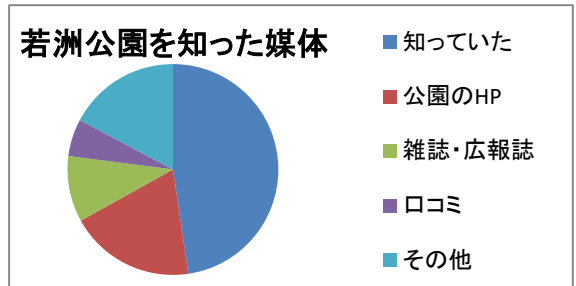
Q4	利用頻度	件数	割合
1	今回初めて	31	29%
2	数年ぶり	19	18%
3	年に数回	28	26%
4	ほぼ毎月	14	13%
5	月2、3回	7	7%
6	ほぼ毎週	3	3%
7	週2、3回	3	3%
8	ほぼ毎日	1	1%
	合計	106	100%



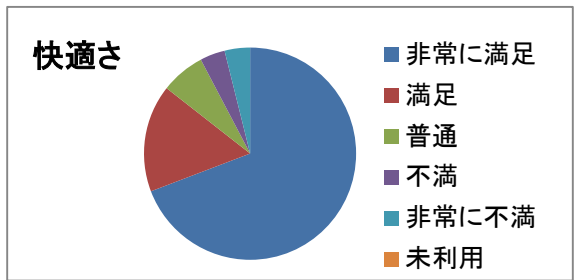
Q5	利用目的(複数回答あり)	件数	割合
1	バーベキュー	20	15%
2	キャンプ(お泊り)	24	18%
3	貸し自転車	39	28%
4	多目的広場利用	14	10%
5	釣り	19	14%
6	ゲートブリッジ見学	5	4%
7	イベント	2	1%
8	その他	14	10%
	合計	137	100%



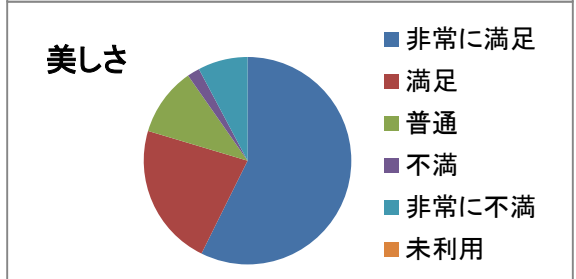
Q6 【若洲公園を知った媒体】	件数	割合
1 知っていた	47	42%
2 公園のHP	19	17%
3 雑誌・広報誌	10	9%
4 口コミ	19	5%
5 その他	17	15%
合計	112	100%



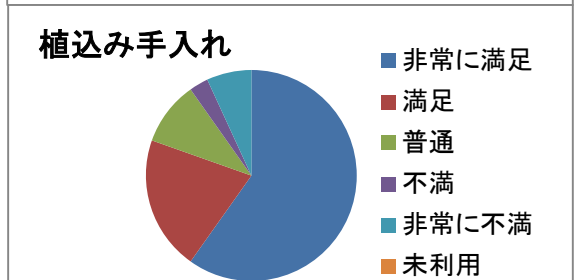
Q7-1 【快適さ】	件数	割合
1 非常に満足	72	69%
2 満足	17	16%
3 普通	7	7%
4 不満	4	4%
5 非常に不満	4	4%
6 未利用	0	0%
合計	104	100%



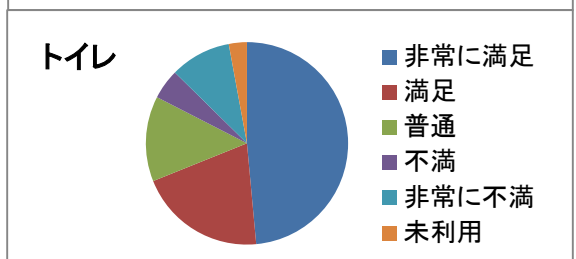
Q7-2 【美しさ】	件数	割合
1 非常に満足	59	57%
2 満足	23	22%
3 普通	11	11%
4 不満	2	2%
5 非常に不満	8	8%
6 未利用	0	0%
合計	103	100%



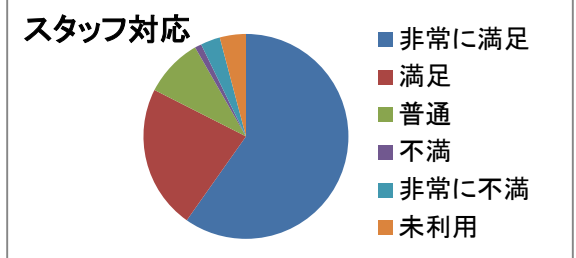
Q7-3 【植込み手入れ】	件数	割合
1 非常に満足	61	59%
2 満足	21	20%
3 普通	10	10%
4 不満	3	3%
5 非常に不満	7	7%
6 未利用	0	0%
合計	102	99%



Q7-4 【トイレ】	件数	割合
1 非常に満足	50	49%
2 満足	21	20%
3 普通	14	14%
4 不満	5	5%
5 非常に不満	10	10%
6 未利用	3	3%
合計	103	100%



Q7-5 【スタッフ対応】	件数	割合
1 非常に満足	58	60%
2 満足	22	23%
3 普通	9	9%
4 不満	1	1%
5 非常に不満	3	3%
6 未利用	4	4%
合計	97	100%



Q8 【実際に楽しめた所】	件数	割合
1 バーベキュー	18	12%
2 キャンプ(お泊り)	25	16%
3 貸し自転車	39	25%
4 多目的広場利用	22	14%
5 釣り	22	14%
6 ゲートブリッジ見学	11	7%
7 イベント	2	1%
8 その他	15	10%
合計	154	100%

